



Petalo Lounge entra a gamba tesa nello spazio con un'attitudine forte e inconfondibile. Le sue linee nette e spigolose mantengono il carattere deciso della versione dining, ma qui si liberano dalla tavola per abitare l'ambiente con maggiore libertà e presenza.


Il design di Petalo Lounge scolpisce ogni angolo con audacia, trasformando la seduta in un gesto provocatorio.

## Lounge chair cm 94

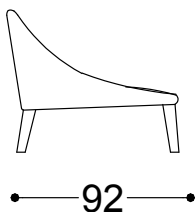
94x92x80 cm - 37x36.2x31.5 in

## Cuscino a saponetta cm.60x25

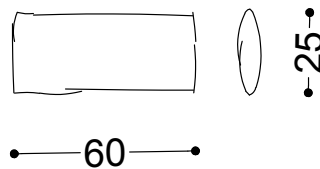
60x25 cm - 23.6x9.8 in



80



37



60

25

